

CAPTO CONCAVE - D400

Grille concave pour regard de branchement béton placé sous circulation

Trafic faible

Zones d'installation selon l'EN 124 Certification selon NF-Voirie

GROUPE 4
CLASSE D400

Vos avantages

Silence : double joint insonorisant clipsé sur le cadre

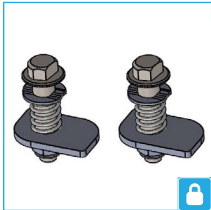
Absorption : la forme allongée des barreaux permet une meilleure captation de l'eau

Protection : pour limiter les vols opportunistes, la CAPTO D400 est conçue avec un ajustement serré entre le cadre et la grille de manière à ce qu'elle ne puisse pas être retirée sans les outils de manipulation adaptés

Pratique : sa conception à 2 bords lisses facilite la pose dans toutes les situations (caniveaux préfabriqués, dallages...)



Options




Verrou retrofit (code 558612 01 - comprend 2 verrous par grille)

Focus



Format « universel » compatible avec les caniveaux double pente préfabriqués CC1 / CC2



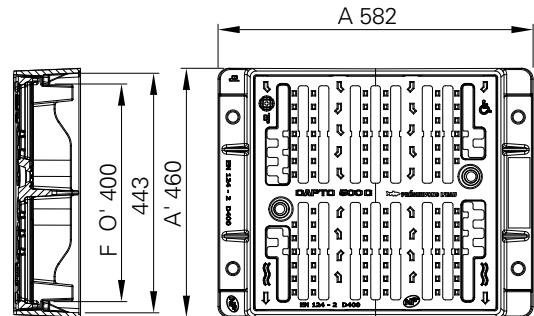
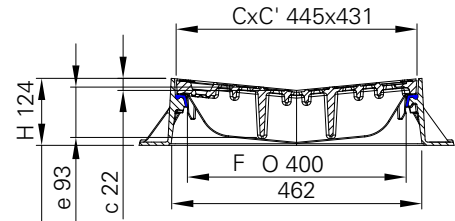
EJ s'engage : marquage PRESERVONS L'EAU, également présent sur nos gammes QUATTRO et CAPTO C250

Caractéristiques

- Double joint insonorisant polyéthylène clipsé sur le cadre
- Relief anti-dérapant
- Maintien en position par rampes de guidage toute hauteur et en contre-dépouille pour un ajustement serré
- Placée dans le sens de la pente, la forme des barreaux permet une meilleure absorption (sens du fil d'eau indiqué par des flèches)

Manipulation

- A l'aide de crochets
- Extraction de la grille à la verticale
- La grille ne peut être extraite du cadre en l'inclinant de côté



Désignation	Code article	Spécifications	Ouverture Libre OxO' (mm)	Encombrement AxA' (mm)	Hauteur H (mm)	Masse (kg)	Surface d'avalement (cm ²)
CAPTO D CONCAVE	556463 01	PMR, verrouillage retrofit	400 x 400	582 x 460	124	39	615
KIT VERROU RETROFIT	558612 01	comprend 2 verrous par grille				0,4	